

【医学部】

| 科目名 | 回答者数 |
|------------------|------|
| 自然科学実験（A班）＜1年必修＞ | 25 |

【質問項目】

1. 実習の前に学習目標の説明はあったか。
2. 何を体験し、どのような知識や技術を身につけるべきか最初に説明されたか。
3. シラバスと実習書は準備されていたか。
4. 実習はスケジュールに沿って予定通り行われたか。
5. 教員等のスタッフによる指導は十分であったか。
6. 指導者がいなくなり学生を放置する時間はなかったか。
7. 実習内容は意欲的に取り組めるものであったか。
8. 実習の目標は達成可能か。
9. 実習内容は理解しやすいものであったか。
10. 知的好奇心や医学に対する意欲を刺激したか。
11. 知識技能を十分に得られたか。
12. 学生からの問いかけ等に理解を示し、尊重していたか。
13. 学生が質問しやすい雰囲気をつくっていたか。

【回答選択肢】

- ポイント[5] 非常によい（強くそう思う）
 ポイント[4] よい（そう思う）
 ポイント[3] 普通（どちらとも言えない）
 ポイント[2] やや劣る（そう思わない）
 ポイント[1] よくない（全くそう思わない）

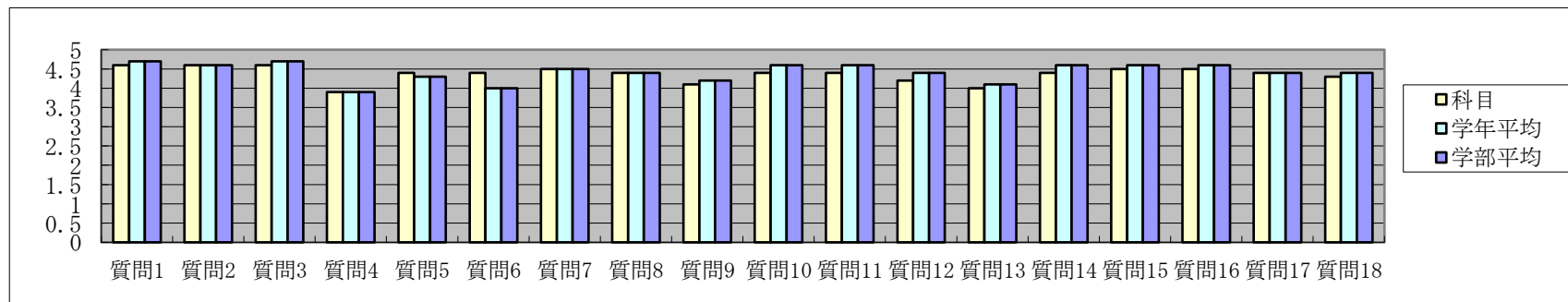
【授業評価結果】

■ 当年度・学期集計

| | 質問1 | 質問2 | 質問3 | 質問4 | 質問5 | 質問6 | 質問7 | 質問8 | 質問9 | 質問10 | 質問11 | 質問12 | 質問13 |
|-------------|-----|-----|-----|-----|-----|-----|-----|-----|-----|------|------|------|------|
| 科目平均 | 4.6 | 4.6 | 4.6 | 3.9 | 4.4 | 4.4 | 4.5 | 4.4 | 4.1 | 4.4 | 4.4 | 4.2 | 4.0 |
| 回答数（回答選択肢1） | 14 | 16 | 17 | 8 | 11 | 12 | 14 | 11 | 10 | 13 | 14 | 8 | 10 |
| 回答数（回答選択肢2） | 11 | 8 | 7 | 8 | 12 | 10 | 10 | 12 | 10 | 9 | 8 | 13 | 8 |
| 回答数（回答選択肢3） | 0 | 1 | 1 | 8 | 2 | 3 | 1 | 2 | 2 | 3 | 3 | 4 | 3 |
| 回答数（回答選択肢4） | 0 | 0 | 0 | 1 | 0 | 0 | 0 | 0 | 3 | 0 | 0 | 0 | 4 |
| 回答数（回答選択肢5） | 0 | 0 | 0 | 0 | 0 | 0 | 0 | 0 | 0 | 0 | 0 | 0 | 0 |

■ 学年・学部集計

| | 質問1 | 質問2 | 質問3 | 質問4 | 質問5 | 質問6 | 質問7 | 質問8 | 質問9 | 質問10 | 質問11 | 質問12 | 質問13 |
|---------|-----|-----|-----|-----|-----|-----|-----|-----|-----|------|------|------|------|
| 学年全科目平均 | 4.7 | 4.6 | 4.7 | 3.9 | 4.3 | 4.0 | 4.5 | 4.4 | 4.2 | 4.6 | 4.6 | 4.4 | 4.1 |
| 学部全科目平均 | 4.7 | 4.6 | 4.7 | 3.9 | 4.3 | 4.0 | 4.5 | 4.4 | 4.2 | 4.6 | 4.6 | 4.4 | 4.1 |



【医学部】

| 科目名 | 回答者数 |
|--------------------|------|
| 自然科学実験 (B班) <1年必修> | 27 |

【質問項目】

1. 実習の前に学習目標の説明はあったか。
2. 何を体験し、どのような知識や技術を身につけるべきか最初に説明されたか。
3. シラバスと実習書は準備されていたか。
4. 実習はスケジュールに沿って予定通り行われたか。
5. 教員等のスタッフによる指導は十分であったか。
6. 指導者がいなくなり学生を放置する時間はなかったか。
7. 実習内容は意欲的に取り組めるものであったか。
8. 実習の目標は達成可能か。
9. 実習内容は理解しやすいものであったか。
10. 知的好奇心や医学に対する意欲を刺激したか。
11. 知識技能を十分に得られたか。
12. 学生からの問いかけ等に理解を示し、尊重していたか。
13. 学生が質問しやすい雰囲気をつくっていたか。

【回答選択肢】

- ポイント[5] 非常によい (強くそう思う)
 ポイント[4] よい (そう思う)
 ポイント[3] 普通 (どちらとも言えない)
 ポイント[2] やや劣る (そう思わない)
 ポイント[1] よくない (全くそう思わない)

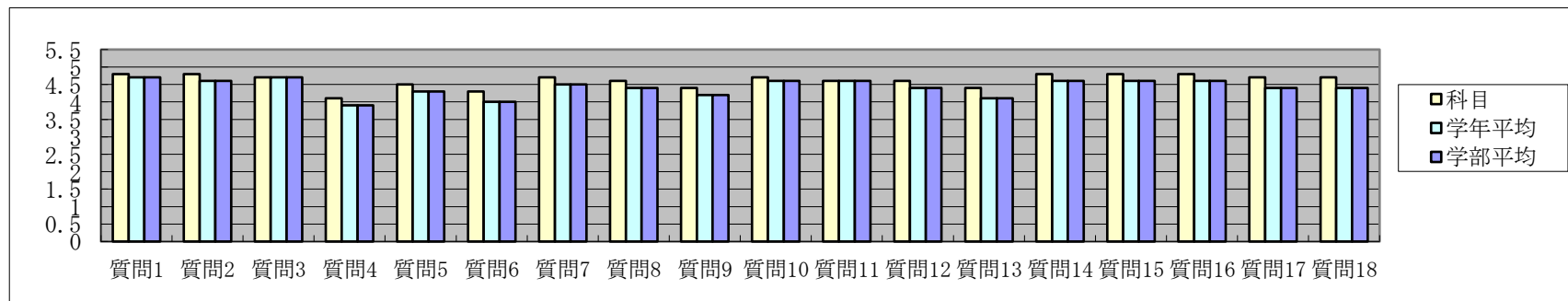
【授業評価結果】

■ 当年度・学期集計

| | 質問1 | 質問2 | 質問3 | 質問4 | 質問5 | 質問6 | 質問7 | 質問8 | 質問9 | 質問10 | 質問11 | 質問12 | 質問13 |
|--------------|-----|-----|-----|-----|-----|-----|-----|-----|-----|------|------|------|------|
| 科目平均 | 4.8 | 4.8 | 4.7 | 4.1 | 4.5 | 4.3 | 4.7 | 4.6 | 4.4 | 4.7 | 4.6 | 4.6 | 4.4 |
| 回答数 (回答選択肢1) | 21 | 21 | 20 | 11 | 17 | 18 | 20 | 18 | 15 | 20 | 16 | 18 | 17 |
| 回答数 (回答選択肢2) | 6 | 6 | 5 | 10 | 7 | 5 | 7 | 7 | 10 | 7 | 10 | 8 | 6 |
| 回答数 (回答選択肢3) | 0 | 0 | 2 | 4 | 2 | 0 | 0 | 2 | 1 | 0 | 1 | 1 | 2 |
| 回答数 (回答選択肢4) | 0 | 0 | 0 | 2 | 1 | 3 | 0 | 0 | 1 | 0 | 0 | 0 | 1 |
| 回答数 (回答選択肢5) | 0 | 0 | 0 | 0 | 0 | 1 | 0 | 0 | 0 | 0 | 0 | 0 | 1 |

■ 学年・学部集計

| | 質問1 | 質問2 | 質問3 | 質問4 | 質問5 | 質問6 | 質問7 | 質問8 | 質問9 | 質問10 | 質問11 | 質問12 | 質問13 |
|---------|-----|-----|-----|-----|-----|-----|-----|-----|-----|------|------|------|------|
| 学年全科目平均 | 4.7 | 4.6 | 4.7 | 3.9 | 4.3 | 4.0 | 4.5 | 4.4 | 4.2 | 4.6 | 4.6 | 4.4 | 4.1 |
| 学部全科目平均 | 4.7 | 4.6 | 4.7 | 3.9 | 4.3 | 4.0 | 4.5 | 4.4 | 4.2 | 4.6 | 4.6 | 4.4 | 4.1 |



【医学部】

| 科目名 | 回答者数 |
|---------------|------|
| 肉眼解剖学実習<2年必修> | 28 |

【質問項目】

1. 実習の前に学習目標の説明はあったか。
2. 何を体験し、どのような知識や技術を身につけるべきか最初に説明されたか。
3. シラバスと実習書は準備されていたか。
4. 実習はスケジュールに沿って予定通り行われたか。
5. 教員等のスタッフによる指導は十分であったか。
6. 指導者がいなくなり学生を放置する時間はなかったか。
7. 実習内容は意欲的に取り組めるものであったか。
8. 実習の目標は達成可能か。
9. 実習内容は理解しやすいものであったか。
10. 知的好奇心や医学に対する意欲を刺激したか。
11. 知識技能を十分に得られたか。
12. 学生からの問いかけ等に理解を示し、尊重していたか。
13. 学生が質問しやすい雰囲気をつくっていたか。

【回答選択肢】

- ポイント[5] 非常によい (強くそう思う)
 ポイント[4] よい (そう思う)
 ポイント[3] 普通 (どちらとも言えない)
 ポイント[2] やや劣る (そう思わない)
 ポイント[1] よくない (全くそう思わない)

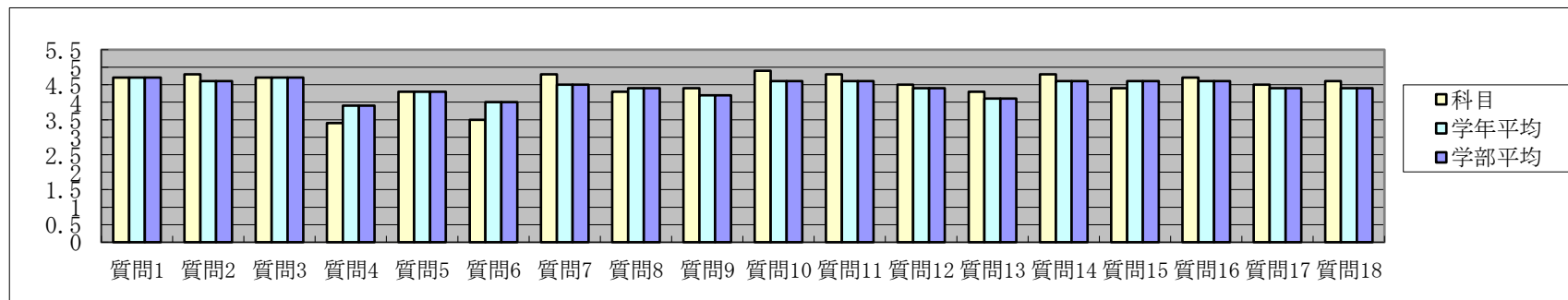
【授業評価結果】

■ 当年度・学期集計

| | 質問1 | 質問2 | 質問3 | 質問4 | 質問5 | 質問6 | 質問7 | 質問8 | 質問9 | 質問10 | 質問11 | 質問12 | 質問13 |
|--------------|-----|-----|-----|-----|-----|-----|-----|-----|-----|------|------|------|------|
| 科目平均 | 4.7 | 4.8 | 4.7 | 3.4 | 4.3 | 3.5 | 4.8 | 4.3 | 4.4 | 4.9 | 4.8 | 4.5 | 4.3 |
| 回答数 (回答選択肢1) | 20 | 21 | 21 | 7 | 13 | 7 | 21 | 14 | 15 | 26 | 23 | 17 | 13 |
| 回答数 (回答選択肢2) | 8 | 7 | 6 | 6 | 11 | 8 | 6 | 11 | 9 | 2 | 5 | 9 | 12 |
| 回答数 (回答選択肢3) | 0 | 0 | 1 | 9 | 3 | 6 | 0 | 1 | 4 | 0 | 0 | 2 | 2 |
| 回答数 (回答選択肢4) | 0 | 0 | 0 | 4 | 1 | 5 | 0 | 2 | 0 | 0 | 0 | 0 | 1 |
| 回答数 (回答選択肢5) | 0 | 0 | 0 | 2 | 0 | 2 | 0 | 0 | 0 | 0 | 0 | 0 | 0 |

■ 学年・学部集計

| | 質問1 | 質問2 | 質問3 | 質問4 | 質問5 | 質問6 | 質問7 | 質問8 | 質問9 | 質問10 | 質問11 | 質問12 | 質問13 |
|---------|-----|-----|-----|-----|-----|-----|-----|-----|-----|------|------|------|------|
| 学年全科目平均 | 4.7 | 4.6 | 4.7 | 3.9 | 4.3 | 4.0 | 4.5 | 4.4 | 4.2 | 4.6 | 4.6 | 4.4 | 4.1 |
| 学部全科目平均 | 4.7 | 4.6 | 4.7 | 3.9 | 4.3 | 4.0 | 4.5 | 4.4 | 4.2 | 4.6 | 4.6 | 4.4 | 4.1 |



【医学部】

| 科目名 | 回答者数 |
|---------------|------|
| 組織学・脳実習<2年必修> | 28 |

【質問項目】

1. 実習の前に学習目標の説明はあったか。
2. 何を体験し、どのような知識や技術を身につけるべきか最初に説明されたか。
3. シラバスと実習書は準備されていたか。
4. 実習はスケジュールに沿って予定通り行われたか。
5. 教員等のスタッフによる指導は十分であったか。
6. 指導者がいなくなり学生を放置する時間はなかったか。
7. 実習内容は意欲的に取り組めるものであったか。
8. 実習の目標は達成可能か。
9. 実習内容は理解しやすいものであったか。
10. 知的好奇心や医学に対する意欲を刺激したか。
11. 知識技能を十分に得られたか。
12. 学生からの問いかけ等に理解を示し、尊重していたか。
13. 学生が質問しやすい雰囲気をつくっていたか。

【回答選択肢】

- ポイント[5] 非常によい (強くそう思う)
 ポイント[4] よい (そう思う)
 ポイント[3] 普通 (どちらとも言えない)
 ポイント[2] やや劣る (そう思わない)
 ポイント[1] よくない (全くそう思わない)

【授業評価結果】

■ 当年度・学期集計

| | 質問1 | 質問2 | 質問3 | 質問4 | 質問5 | 質問6 | 質問7 | 質問8 | 質問9 | 質問10 | 質問11 | 質問12 | 質問13 |
|--------------|-----|-----|-----|-----|-----|-----|-----|-----|-----|------|------|------|------|
| 科目平均 | 4.7 | 4.5 | 4.7 | 4.0 | 4.2 | 4.1 | 4.3 | 4.5 | 4.1 | 4.5 | 4.5 | 4.4 | 4.1 |
| 回答数 (回答選択肢1) | 19 | 15 | 20 | 9 | 11 | 10 | 14 | 13 | 8 | 16 | 17 | 12 | 10 |
| 回答数 (回答選択肢2) | 9 | 12 | 8 | 11 | 12 | 12 | 9 | 15 | 17 | 10 | 9 | 14 | 13 |
| 回答数 (回答選択肢3) | 0 | 1 | 0 | 8 | 5 | 4 | 5 | 0 | 2 | 2 | 2 | 2 | 4 |
| 回答数 (回答選択肢4) | 0 | 0 | 0 | 0 | 0 | 2 | 0 | 0 | 1 | 0 | 0 | 0 | 1 |
| 回答数 (回答選択肢5) | 0 | 0 | 0 | 0 | 0 | 0 | 0 | 0 | 0 | 0 | 0 | 0 | 0 |

■ 学年・学部集計

| | 質問1 | 質問2 | 質問3 | 質問4 | 質問5 | 質問6 | 質問7 | 質問8 | 質問9 | 質問10 | 質問11 | 質問12 | 質問13 |
|---------|-----|-----|-----|-----|-----|-----|-----|-----|-----|------|------|------|------|
| 学年全科目平均 | 4.7 | 4.6 | 4.7 | 3.9 | 4.3 | 4.0 | 4.5 | 4.4 | 4.2 | 4.6 | 4.6 | 4.4 | 4.1 |
| 学部全科目平均 | 4.7 | 4.6 | 4.7 | 3.9 | 4.3 | 4.0 | 4.5 | 4.4 | 4.2 | 4.6 | 4.6 | 4.4 | 4.1 |

